

Falesia Acqua Rossa, località Porticelle - Cerchiara di Calabria

PROGETTO FINANZIATO CON IL CONTRIBUTO DEL CLUB ALPINO ITALIANO PER LA REALIZZAZIONE E GESTIONE DI SITI NATURALI PER L'ARRAMPICATA



Club Alpino Italiano
Sezione di Castrovillari
Sottosezione di
Cerchiara di Calabria



Comune di
Cerchiara di Calabria

Monte Sellaro (1439m)

Falesia Acqua Rossa

RELAZIONE VIE DI ARRAMPICATA

Aggiornata al 31 dicembre 2025

Non tutti i gradi attribuiti alle vie sono stati ripetuti e confermati, pertanto potrebbero subire alcune modifiche in seguito a confronti e segnalazioni.

Alla base di ogni via è presente la relativa targhetta che ne indica il grado di difficoltà ed il settore di appartenenza.

La presente relazione illustrativa è scaricabile attraverso il QR CODE presente sulle tabelle posizionate all'ingresso della Falesia e presso il Piazzale Antonio De Rasis a Cerchiara di Calabria oppure direttamente dal sito:
www.caicastrovillari.it

REGOLAMENTO PER LA FRUIZIONE DELLA FALESIA

L'arrampicata è un'attività potenzialmente pericolosa, chi la pratica lo fa sotto la propria esclusiva responsabilità.

Nonostante si tratti di un sito attrezzato con ancoraggi fissi, permangono i pericoli oggettivi della montagna: caduta massi, distacco di appigli e appoggi, meteo sfavorevole.

L'attività di arrampicata sportiva necessita di un'adeguata formazione tecnica o dell'accompagnamento di una persona esperta.

Le vie indicate sono certificate da Guida Alpina ed è vietato modificarle o danneggiarle.

Qualora si riscontrassero alterazioni riguardo lo stato di usura dei materiali in parete, distacchi di roccia, vegetazione invasiva, si prega di informare la Sezione di Castrovillari del Club Alpino Italiano, e-mail: caicastrovillari@cai.it, num. tel. 334/1005054.

Utilizzare attrezzatura certificata comprensiva di: imbrago da arrampicata, casco da alpinismo, corda da arrampicata, assicuratore, rinvii, moschettoni, scarpette da arrampicata, eventuale longe.

Controllare sempre l'attrezzatura personale.

Effettuare una corretta assicurazione reciproca.

Utilizzare il materiale in modo sicuro e responsabile.

Rispettare gli altri climber.

Rispettare la flora, la fauna e l'ambiente circostante.

Lasciare i luoghi come li abbiamo trovati.

Attenersi ai divieti di cui al Piano del Parco dell'Ente Parco Nazionale del Pollino.



Click & Climb!



Settore Mezza Luna

SETTORE MEZZA LUNA

1. Didattica 3C
2. Ruvetta 4 B
3. Consorzio di bonifica 5A
4. Mezzaluna 6A
5. Il messicano 6A+
6. Transpiranti 5C+

Lunghezza max delle vie 14 mt

Non tutte le vie hanno il moschettone di sosta.



Settore La Terrazza

SETTORE LA TERRAZZA

1. Baby 3C
2. Moonlight 4A
3. Trova la catena 5A
4. Terra del Sud 5A
5. Certosino 5°
6. Lama follemente 5C
7. Follemente amata 5B
8. Sorpresa 6A

Lunghezza mx delle vie 18 mt

Tutte le vie hanno il
moschettone di sosta

Settore Virginia

SETTORE VIRGINIA

1. Sfarinata 5C
2. Speleonicus 5A
3. Kinder 5A
4. Nel tempo 5B
5. Il Leccio 5B
6. Formica 6A
7. Atomica 5A

Lunghezza mx delle vie 24 mt

Non tutte le vie hanno il moschettone di sosta

Le vie 6 e 7 sono concatenate (multipitch).






SETTORE LINDA

1. 70 km 5C+
2. Linda 6A+
3. SuperMario Bros 5C+
4. Le origini 5B+
5. Stai sereno 6B
6. Stai serenissimo 6A+
7. Prototipo svizzero 6A+
8. Dalbatros 6C+
9. Sloppy's way 6b+

Lunghezza mx delle vie 28 mt

Non tutte le vie hanno
il moschettone di sosta

Tra 6 e 7 esiste una
variante che termina
nella sosta 7.



Settore Gio

SETTORE GIO


1. In bilico 6B+
2. Patata viola 6A
3. Gallinaccia 5C

Lunghezza mx vie 24 mt

Non tutte le vie hanno il moschettone di sosta.

La via n. 2 non è consigliabile da scalare con le colate di umidità che si formano in seguito alle piogge.

Settore Edera



SETTORE EDERA

1. La rampa 5A
2. La diretta 6C
3. Gorilla 7B
3. Estasi 6A+
4. Chiove 6B
5. Satanassa 6B+6.
6. Euforbia 6A
7. Grazia 6B
8. Graziella 6B
9. Propofol 5B (due tiri)
10. Trinità 5C (tre tiri)

Lunghezza max delle
vie 28mt

Tutte le vie sono dotate di
moschettone di sosta

I tiri delle vie 9 e 10
hanno soste indipendenti
per garantire una
didattica multipitch.



SETTORE I CINGHIALI

1. Amica Cinzia 5A
2. Strappo libero 5C+
3. Cazzu cazzu 5A
4. IU IU 6B+
5. Bellabellassai 5C
6. Saetta 5B


7. Saetta Libera 7B dx, 7A sx
8. Monocrito 6C+
9. Finisce a schifio 7A
10. Fanto 7A
11. A spasso nel tempo 6C
12. Via del casco 5C+
13. Via di Marco 6A
14. Le comari 6A+
15. ADR 6C

Lunghezza max delle vie 27 mt

Tutte le vie sono dotate del moschettone di sosta

I moschettoni di sosta presenti non hanno la ghiera di chiusura ma sono a leva semplice.

Settore Genesi



SETTORE GENESI

1. Il Diedro 5C+
2. I Cerchiaresi 6A+
3. La Creazione 6°
4. Apo 6A+
5. Calisse 7A

6. La Vacca 6B sx, 7A dx
7. Logia 6A+
8. Sodoma 6B
9. Gomorra 7A
10. Sir 5C+
11. Bis 7A

Lunghezza max dei tiri 30 mt

Tutte le vie sono dotate del moschettone di sosta

Per le multipitch presenti in questo settore si consiglia di scalare singolarmente i vari tiri (motivo legato alla lunghezza delle corde)

Settore Cuore

SETTORE CUORE

1. Vurria mu moru 5C+
2. Michelandia 5C
3. Spalmerd 6A
4. Amplifon 4A
5. Luna e mammelle 4B

Lunghezza max delle vie 23 mt

Tutte le vie sono dotate di moschettone di sosta



Settore Casa Flinstones

SETTORE CASA FLINSTONES

1. Frog 4A
2. Bambam (DIDATTICA)
3. Fred 3C
4. Cardio 4C
5. Wilma 3C
6. Dino 3C

Lunghezza max delle vie
19 mt

Tutte le vie sono dotate di
moschettone di sosta

La sosta dell via n.2 coincide
con quella delle via n.3



Settore Finale



SETTORE FINALE

1. Placusia 6C+

2. Nasca 5C+

3. Driomio 6B

4. Spigoliamocela 6°

Lunghezza mx delle vie 19 mt

Tutte le vie sono dotate del
moschettone di sosta.